

GUIA DE LECTURA  
LES REGLES DEL  
*RATOLÍ  
PÉREZ*



IL·LUSTRAT PER  
PABLO ZERDA

## Heu gaudit amb la història de la Lila?

---

Aleshores no us perdeu les activitats que us proposem en aquesta guia de lectura! Us permetran exprémer al màxim el contingut de **Les regles del Ratolí Pérez** i, el que és més important, continuar dedicant temps de qualitat a la vostra família, atès que aquestes propostes estan ideades per viure moments especials junts.

- Les il·lustracions han estat cedides per en **Pablo Zerda**.
- Guia de lectura de *Les regles del Ratolí Pérez*, un llibre de l'**Eloy Moreno**.



## BLOC 1

# LES TEVES DENTS

Les dents són unes eines fonamentals en el nostre dia a dia, així que és molt important conèixer-les i aprendre a cuidar-les bé. Ens han d'acompanyar durant tota la vida!

Per començar a familiaritzar-nos-hi, fem memòria!

**Quina relació tens amb les teves dents?**

**En aquesta activitat treballarem el coneixement d'un mateix i l'autonomia personal.**

*Reconèixer, identificar i representar les parts fonamentals del cos, com ara les dents, i algunes de les seves funcions és un dels objectius bàsics del segon cicle d'Educació Infantil.*



# Bloc 1

Per reflexionar-hi, et proposem que responguis les preguntes següents:



Per descomptat, pots demanar a juda a algun adult per recordar-ho tot!

Recordes quantes dents t'han caigut fins ara?

.....

I quina va ser la primera que et va caure? Recordes on va ser (a casa, a l'escola...)?

.....

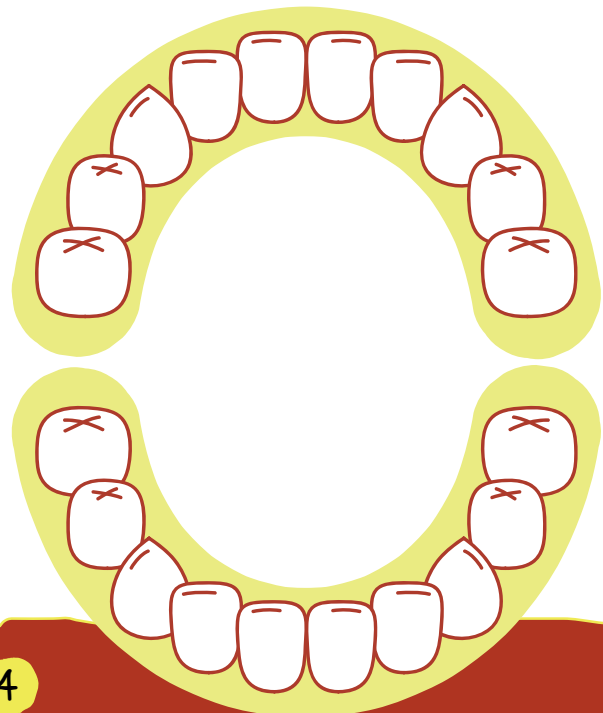
Quins regals t'ha fet el Ratolí Pérez quan t'ha caigut alguna dent? Com et vas sentir quan els vas trobar?

.....  
.....

Quan va venir el Ratolí Pérez, estaves alerta per si el veies? Ho vas aconseguir?

.....  
.....

A la il·lustració següent pots veure totes les dents que tenim a la boca. Sabries marcar-hi les que ja t'han caigut?



Has pogut respondre totes les preguntes? Molt bé! Comences a conèixer la teva dentadura com un autèntic expert.

Continuem?

## BLOC 2

# EL RATOLÍ PÉREZ I TU

El Ratolí Pérez és un gran amic que ens ha acompanyat a tots nosaltres pel meravellós món de les dents. T'agradaria jugar amb ell i poder tenir-lo sempre a mà?



**Crearem un titella mòbil molt divertit del Ratolí Pérez amb les nostres pròpies mans!**

**En aquesta activitat treballarem el llenguatge plàstic.**

*Les activitats manuals desperten la creativitat, però ajuden també a treballar llenguatges alternatius a l'oral, com ara el plàstic. A més a més, ajudem a millorar la motricitat fina i la concentració.*

### **Necessitaràs:**

- La plantilla que et facilitem a continuació
- Tisores
- Un punxó o algun instrument que punxi (el farà servir una persona adulta)
- Enquadernadors metàl·lics
- Un trosset de fil o de llana



## Bloc 2

Per crear el teu titella del Ratolí Pérez, has de seguir aquests passos ben senzills:

- 1 A la plantilla que veus a continuació apareixen les parts del Ratolí Pérez. Les has **d'acolorir com t'agradi més.**



- 2 Un cop les hagis acolorit totes, **és hora de retallar-les!** Si necessites ajuda per fer-ho, no dubtis a demanar-ne!



- 3 Et deus haver fixat que als extrems de cada peça hi ha uns cercles petits. Quan hagis retallat totes les peces, **has d'obrir els foradets dels cercles amb l'ajuda d'un punxó** o d'algun instrument que punxi (aquesta part és millor que la faci una persona adulta).




- 4 A la teva papereria de confiança trobaràs enquadernadors metàl·lics. Compra'n un **grapadet** i **fica'ls als forats que has fet per unir les peces** i anar formant el teu ratolí com si fos un titella mòbil.

- 5 Finalment, **passa un tros de fil o de llana pel foradet del cap** per poder aguantar el titella amb els dits.



- 6 Quan hagis acabat, **tindràs un Ratolí Pérez mòbil** preciós que t'acompanyarà en totes les aventures.

**Truc!** Pots fer servir més d'una plantilla per fer diferents titelles. Serà més divertit si hi jugues amb amics!







## Bloc 2

I ara que ja tens el teu Ratolí Pérez a punt per jugar-hi, continuem coneixent-lo!

Segur que si estem llegint aquest llibre és perquè esperem que el Ratolí Pérez ens vingui a veure aviat. Amb el conte de la Lila podem estar una mica més tranquils, però et proposem que li escriguis una carta per preparar aquesta visita tan esperada!

**Per a aquesta activitat, pots comptar amb l'ajuda d'algun adult.**

**En aquesta activitat treballarem el llenguatge escrit.**

*Escriure cartes ens ajuda a reconèixer i treballar la llengua com un instrument de comunicació, així com d'expressió d'idees i sentiments.*

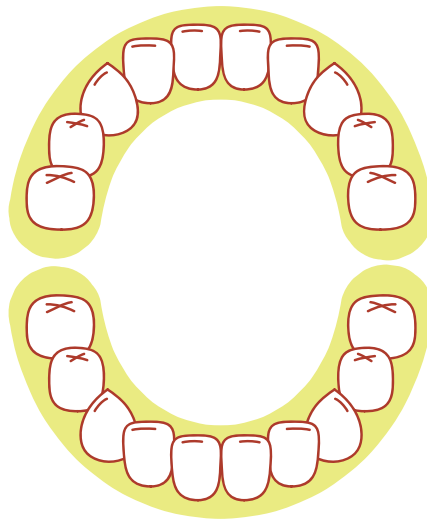


## Bloc 2

### Model de carta

Benvolgut Ratolí Pérez,

Em dic ..... i t'escric perquè m'ha caigut una dent. La dent que m'ha caigut és aquesta:



Et vull explicar que m'he portat ..... , he tingut cura de les meves dents i me les he raspallat ..... al dia. Per això, la dent està en bon estat.

A més a més, l'he desat a ..... , perquè la puguis trobar aquesta nit.

Com que sé que tens molta feina, hi trobaràs també un petit pisolabis perquè t'ajudi a continuar visitant cases i recollint dents. Et deixaré

..... , al costat de la dent, espero que t'agradi!

Per acabar, i si creus que em pots deixar alguna cosa a canvi de la dent, m'encantaria ..... , però qualsevol cosa em farà molta il·lusió.

Abans d'acomiar-me, et vull donar les gràcies per la teva feina.

Amb amor,

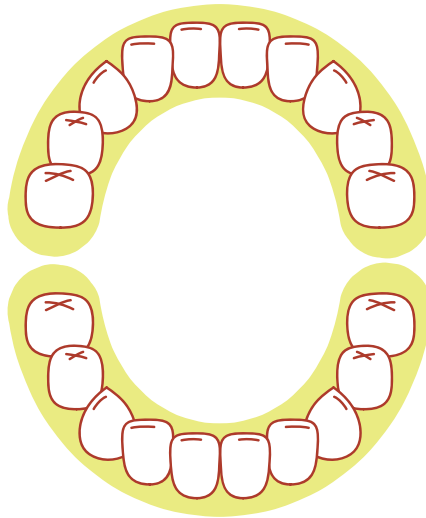
.....

## Bloc 2

### Model de carta si has perdut la dent

Benvolgut Ratolí Pérez,

Em dic..... i t'escric perquè m'ha caigut una dent. La dent que m'ha caigut és aquesta:



Et vull explicar que m'he portat....., he tingut cura de les meves dents i me les he raspallat ..... al dia. Però he tingut un petit problema, i és que he perdut la dent. Crec que ha pogut ser a .....

Per això, aquesta nit no la podràs trobar sota el meu coixí, on he desat la carta.

Com que sé que tens molta feina, hi trobaràs també un petit pisolabis perquè t'ajudi a continuar visitant cases i recollint dents. Et deixaré ..... , al costat de la dent, espero que t'agradi!

Per acabar, i si creus que em pots deixar alguna cosa a canvi de la meva carta, m'encantaria ....., però qualsevol cosa em farà molta il·lusió.

Abans d'acomiarar-me, et vull donar les gràcies per la teva feina.

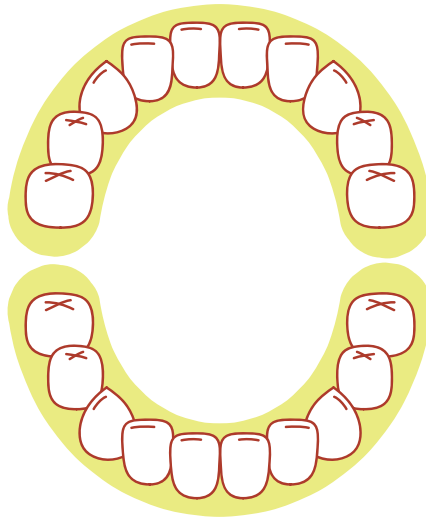
Amb amor, .....

## Bloc 2

### Model de carta si t'has empassat la dent

Benvolgut Ratolí Pérez,

Em dic ..... i t'escric perquè m'ha caigut una dent. La dent que m'ha caigut és aquesta:



Et vull explicar que m'he portat ..... ,he tingut cura de les meves dents i me les he raspallat ..... al dia. Però he tingut un petit problema, i és que, amb els nervis, m'he empassat la dent. M'ha passat a .....

Per això, aquesta nit no la podràs trobar sota el meu coixí, on he desat la carta.

Com que sé que tens molta feina, hi trobaràs també un petit pisolabis perquè t'ajudi a continuar visitant cases i recollint dents. Et deixaré

..... , al costat de la dent, espero que t'agradi!

Per acabar, i si creus que em pots deixar alguna cosa a canvi de la meva carta, m'encantaria ....., però qualsevol cosa em farà molta il·lusió.

Abans d'acomiar-me, et vull donar les gràcies per la teva feina.

Amb amor, .....

## BLOC 3

# LES REGLES DEL RATOLÍ PÉREZ

Ara que ens estem convertint en uns autèntics experts en les dents gràcies al millor amftrió possible, el Ratolí Pérez, i si repassem el Llibre de les regles que el nostre amic ensenya a la Lila per resoldre tots els seus dubtes?

**Aquí trobaràs totes les regles reunides en un decàleg que pots imprimir per tenir-lo sempre a mà a la teva habitació.**

**En aquesta activitat treballarem el coneixement d'un mateix i l'autonomia personal.**

*Plantejar-se dubtes i buscar respostes sobre les nostres rutines d'higiene i de salut ajuda a comprendre més bé el funcionament del cos i a completar aquestes accions amb motivació.*



LAS REGLAS

## Bloc 3

### 1 Què passa si un infant perd la dent que li ha caigut?

Haurà d'escriure una carta explicant el que ha passat i deixar-la sota el coixí en comptes de la dent.

.....

### 2 El Sr. Pérez pot trobar totes les adreces del món?

Sí, absolutament. Tant és on visqui l'infant, perquè el Ratolí Pérez té milers de mapes i així pot trobar qualsevol casa.

.....

### 3 Com s'ho fa, per arribar a tot arreu?

A més d'estar molt entrenat i ser rapidíssim, sap com fer drecera per les clavegueres que connecten les cases les unes amb les altres.

.....

### 4 Com ho sap, el ratolí, que a algú li ha caigut una dent?

Els ratolins tenen un olfacte superdesenvolupat, i el Ratolí Pérez pot detectar la flaire d'una dent a milers de quilòmetres de distància.

.....

### 5 Què passa si un infant s'empassa una dent?

Haurà d'escriure una carta explicant el que ha passat i deixar-la sota el coixí en comptes de la dent.

.....

### 6 On s'ha de deixar la dent?

Preferiblement sota el coixí o a la tauleta de vora el llit. Si és possible, dins d'una capseta o un saquet, perquè no es perdi.

.....

### 7 Li hem de deixar cap regal, al Ratolí Pérez?

En principi no cal, però sempre agrairà una galeta, un gotet de llet o un tros de formatge, ja que s'està tota la nit amunt i avall.

.....

### 8 Què passa si el Ratolí Pérez s'oblida de passar a buscar una dent?

A causa del volum de feina, pot ser ben bé que el Ratolí Pérez no pugui venir la mateixa nit en què ha caigut la dent de l'infant. No hi ha problema, perquè segur que passarà l'endemà a la nit.

## Bloc 3

### 9 Quins regals acostuma a deixar el ratolí?

Molt variats: tant poden ser monedes de xocolata com diners, algun regalet sorpresa, o uns dolços..., depèn del dia.

.....

### 10 Què passa si a un ratolí li cau una dent?

Les dents no ens cauen mai, perquè no ens paren de créixer. Com que els fruits que mengem tenen una closca tan dura, si les dents no ens creixessin sense parar, se'ns desgastarien tant, que aviat no en tindríem.

.....

### 11 El Ratolí Pérez té ajudants?

Oi tant que sí, i s'encarreguen de classificar les dents, netejar-les, emmagatzemar-les, indicar l'adreça de les cases, dissenyar la ruta...

.....

### 12 Què passa si l'infant no s'adorm?

El Ratolí Pérez no entra mai en una habitació fins que l'infant no s'ha adormit.

Igual que la Lila, segur que tu també tenies molts dubtes abans de llegir el llibre, però coneixies ja alguna d'aquestes regles? Ja sabies alguna resposta? I tens altres preguntes que no s'incloguin al Llibre de les regles?

**Anota-les aquí perquè, amb la seva màgia, el Ratolí Pérez les pugui llegir i potser incloure-les al Llibre de les regles.**

.....

.....

.....

.....

## BLOC 4

# CURIOSITATS SOBRE LES DENTS

Ja saps un munt de coses sobre el fet que caiguin les dents de llet i sobre com has de tenir cura de la dentadura! Però el món de les dents és molt gran i hi ha curiositats molt divertides.

Llegeix les curiositats que trobaràs a continuació i comparteix-les amb tots els teus amics, segur que al·lucinareu amb tota aquesta saviesa!

**En aquesta activitat treballarem la curiositat.**

*L'exploració i la curiositat espontànies són fonts molt valuoses per a l'aprenentatge i les hem d'aprofitar especialment a l'Educació Infantil.*





L'exploració i la curiositat espontànies s'han d'aprofitar per a l'aprenentatge.

Oi que no sabies que...?



- 1 L'esmalt dental, la capa exterior visible de les dents, **és la part més dura del cos humà**. És més dur que els ossos!
- 2 La saliva que es produeix al llarg de tota una vida podria **omplir dues piscines olímpiques**. Cada dia en produïm gairebé un litre!
- 3 La saliva té un paper fonamental: **protegeix les dents dels bacteris, col·labora en la neteja natural i participa en l'inici de la digestió** dels aliments que ingerim.
- 4 La teva dentadura és **tan única com les teves empremtes dactilars**. Ni tan sols els bessons idèntics tenen la mateixa dentadura!
- 5 **Cada dent és única**. No n'hi ha dues que tinguin la mateixa mida o forma. El teu somriure és la veritable marca de la teva individualitat!
- 6 El raspall de dents es **va originar a la Xina**, on l'any 1498 l'emperador Hongzhi va inventar aquest estri fent servir bambú i cerres de porc senglar.
- 7 **No es va vendre la pasta de dents en format de tub**, com la que fem servir ara, fins al 1890. Això sí, abans s'utilitzaven substàncies naturals fetes amb ingredients com ara closca d'ou i fulles de menta.

## Bloc 4

Doncs sí, com veus, el món de les dents és molt interessant.

Què seria de nosaltres sense les dents? Els humans tenim les dents de llet, que al cap d'uns quants anys cauen i donen pas a la dentadura definitiva. Les dents ens resulten ben útils, oi? Si no en tinguéssim, ens costaria molt menjar una dieta variada. Ara bé, hi ha animals que ho aconsegueixen.

Sabies que hi ha animals que no en tenen, de dents? Creus que podries endevinar quins són? Et proposem un repte!

Observa les cinc parelles d'animals següents. En cadascuna hi ha un animal que té dents i un altre que no en té.

### Quins són els animals que no en tenen?

#### → Os polar vs. os formiguer

L'os formiguer té un morro molt allargat que sol introduir en els formiguers i d'aquesta manera, amb la seva llengua enorme i enganxifosa, pot aconseguir un munt de formigues, el seu menjar preferit. És a dir, no li fa falta tenir dents!



#### → Tortuga vs. serp

Malgrat que, en general, les tortugues són herbívores i no necessiten tenir dents a la boca, hi ha algunes espècies que fins i tot pesquen peixos petits fent servir únicament la llengua per atreure'ls a la seva boca.




### → Aranya vs. foca

Les aranyes solen tenir una boca força gran, però no hi trobaràs dents, encara que sí que tenen pinces per atrapar i, a vegades, enverinar les seves preses.

### → Lèmur vs. balena amb barba

Encara que la balena és un mamífer, i els mamífers es caracteritzen per tenir dentadura, hi ha un grup de balenes que no tenen dents, sinó barbes, i les utilitzen per filtrar els aliments.



### → Sargantana vs. pangolí




El pangolí és un animal molt curiós que s'alimenta de formigues i termites, i per fer-ho fa servir la llengua, que és allargada i molt enganxifosa. Després de capturar les seves preses, no les mastega, sinó que se les empassa senceres.



## Bloc 4

Has aconseguit esbrinar quins animals no tenen dents? Ben fet! Ara observa els animals següents. Sí que tenen dents, però, com veus, a les il·lustracions els falta precisament la dentadura.

T'animem a imaginar-te com creus que són les seves dents i afegir-les al dibuix.



## BLOC 5

# LA HIGIENE BUCAL

Al conte, el Ratolí Pérez ensenya a la Lila el Llibre de les regles per poder resoldre tots els dubtes que té sobre el fet que et caiguin les dents.

**En aquest llibre hi ha totes les grans preguntes i les respostes.**

**En aquesta activitat treballarem el coneixement d'un mateix i l'autonomia personal.**

*Entendre i estar disposats a establir normes de comportament durant les rutines diàries, com ara els àpats, el descans o la higiene, ens ajuda a tenir una vida més organitzada.*



## Bloc 5

Prenent aquesta idea com a base, volem que facis el teu propi llibre de regles, en aquest cas sobre la cura i la neteja de les dents.

**Per fer-ho, et facilitem les preguntes, però les respostes les tens només tu!**

**1** Quants cops ens hem de raspallar les dents cada dia?

.....

**2** Quanta estona hi hem de dedicar?

.....

**3** Quina és la manera més adequada de raspallar-se les dents?

.....

.....

**4** Cal netejar la llengua?

.....

**4** Què hem de fer si mengem molts dolços?

.....

.....

**5** A l'última revisió, el dentista em va dir que...

.....




.....

Respon aquestes preguntes i tindràs el teu propi llibre de les regles de la teva higiene bucodental!

## Bloc 5

I, parlant de salut bucodental, segur que saps que, d'entre tots els aliments que podem ingerir, n'hi ha de millors i de pitjors per a les dents. A la il·lustració següent veiem que la Lila ha agafat la cistella i ha anat al mercat, però no té gaire clar què hauria de comprar.

A juda-la a posar a la cistella els productes que penses que són bons per a les dents i encercla'ls amb color verd! Després, encercla amb vermell els que et sembli que és millor no afegir a la cistella.



## BLOC 6

# TU HI PARTICIPES

L'autor ens proposa que siguem una part activa de les seves obres. Mitjançant jocs de participació i observació, els seus llibres no només ofereixen una lectura entretinguda i educativa, sinó que també són un material actiu que ens permet sentir-nos protagonistes de la història.

Has resolt tots els reptes que l'autor et presenta a diverses pàgines? Molt bé! No se t'escapa ni una, però...

**t'agradaria ser tu qui proposa ara un repte?**

**En aquesta activitat treballarem el llenguatge plàstic.**

*Mitjançant l'expressió plàstica, la pintura i el dibuix, els infants s'endinsen en diferents facetes de la realitat i desenvolupen el seu sentit estètic.*






## Bloc 6

Prepara una composició amb les figures i els objectes que t'agradin més. Poden ser des d'animals fins a persones, o bé llocs, com ara una platja, un bosc, una casa... Ho decideixes tu! En aquest dibuix has d'amagar l'objecte o els objectes que hagis decidit. I ja està! Ensenya'l a la família i als amics i, com fa l'autor als seus llibres, concreta què han de buscar.

**T'agradaria que tothom descobrís els secrets que hi ha amagats al teu dibuix? Doncs aquesta és la teva oportunitat!**




## Bloc 6

### Ho estàs fent molt bé!

Cadascuna de les dents que et cauen suposen un pas més en el teu creixement personal. Per aquest motiu, sens dubte, et mereixes el Diploma del Ratolí Pérez. Cada cop que et caigui una dent, no oblidaràs la teva valentia, la il·lusió i, per què no, també la preocupació que has experimentat en tot el procés, però tots els passos que hagi fet hauran valgut la pena perquè estàs avançant, i no hi ha ningú que et pugui aturar.





Aquest diploma és per a

.....  
que està superant amb valentia i empena  
la caiguda de les dents de llet.

..... (nom), encara que  
hi hagi instants de dubtes i moltes preocupacions,  
continua endavant en el teu procés! El Ratolí Pérez  
i les persones que t'estimen més t'acompanyen en  
aquest moment tan especial.

No oblidis raspallar-te les  
dents sovint!



## BLOC 7

# LES EMOCIONS

Al llarg del conte van apareixent diverses emocions relacionades amb la pèrdua de les dents de llet: alegria, por, preocupació, sorpresa i il·lusió.

**En aquesta activitat treballarem les emocions.**

*Expressar amb correcció emocions, sentiments, desitjos i idees mitjançant el llenguatge oral i altres llenguatges, triant el que s'ajusti més bé a la intenció i la situació, és un objectiu fonamental de l'educació infantil actual.*



# Bloc 7

En primer lloc, identifiquem les emocions al conte. Sabries reconèixer en quins moments la Lila sent...?

**Alegria**

La Lila s'alegra quan .....

.....

**Por**

La Lila té por quan .....

.....

**Preocupació**

La Lila es preocupa quan .....

.....

**Sorpresa**


La Lila se sorprèn quan .....

.....

**Il·lusió**

La Lila s'il·lusiona quan .....

.....



## Bloc 7

Ara que ja tenim controlades aquestes emocions, les pots reconèixer també en moments de la teva vida? Escriu o explica a un adult els moments en què has sentit aquestes emocions. Si no en recordes alguna, no t'amoïnis! Segur que acabarà sortint si en parles amb la família, els professors o els companys.

**Alegria**

Em vaig alegrar aquell cop que .....

.....

**Por**

Em vaig espantar aquell cop que .....

.....

**Preocupació**

Em vaig preocupar aquell cop que .....

.....

**Sorpresa**

Em vaig sorprendre aquell cop que .....

.....

**Il·lusió**

Em vaig il·lusionar aquell cop que .....

.....

Les situacions que experimenta la Lila són molt habituals. És ben normal que tinguem dubtes o que ens espantem davant d'una situació nova.

**Basant-nos en les experiències de la Lila, crearem un diari d'emocions per anar-hi enregistrant totes aquelles sensacions que compartim amb ella.**

## Bloc 7

### Diari d'emocions



A la Lila li està a punt de caure una dent i no sap ben bé com gestionar la situació. Està preocupada perquè no sap quan li caurà, què n'ha de fer o què passarà si la perd.

<b>Sensació de por</b> davant d'una situació desconeguda. T'has sentit així mai? Describeu la situació.	Què vas fer per enfrontar-te a aquesta sensació de por?	Després de l'experiència que vas viure, què et sembla que has après per gestionar aquesta mena de sensacions d'una manera positiva?



Malgrat que n'ha parlat amb la mare, la Lila continua tenint un miler de preguntes, està preocupada i necessita els consells i la comprensió dels seus éssers estimats.

<b>Encara que ens expliquin</b> diverses vegades el que passarà en una situació determinada, quan arriba el moment ens entren dubtes i <b>preocupacions</b> . T'has sentit així mai? Describeu la situació.	Puntua de l'1 al 10 el nivell de dubtes amb què vas començar a enfrontar-te a aquella situació. Després, torna a valorar de l'1 al 10 com et vas sentir un cop en vas haver parlat amb els teus éssers estimats.	Després de l'experiència que vas viure, quines conclusions et sembla que en podries extreure per recordar-les en les pròximes ocasions?



La Lila s'ha despertat perquè ha sentit un soroll estrany. És el Ratolí Pérez! Quina il·lusió! Però la nena té moltes preguntes per fer-li i decideix seguir-lo.

<p>Curiositat i <b>il·lusió</b> per saber-ne més i tenir més respostes. T'has sentit així mai? Describeu la situació.</p>	<p>Ets una persona curiosa? Busques respostes a tots els misteris que se't posen davant? Com ho fas normalment?</p>	<p>Després de l'experiència que vas viure, creus que podries millorar la teva actitud de cara a les pròximes ocasions?</p>



Gairebé sense adonar-se'n, la Lila ha seguit el Ratolí Pérez fins al seu cau. Què és tot el que veu al seu voltant? Com és possible que el ratolí sàpiga com es diu? Sembla tot tan màgic...!

<p><b>Sorpresa</b> positiva davant d'una situació determinada. T'has sentit així mai? Describeu la situació.</p>	<p>Què vas sentir en aquell cas? A més de reconèixer l'emoció, recordes si vas sentir res més per tot el cos?</p>	<p>Després de l'experiència que vas viure, t'agradaria tornar a trobar-te en una situació similar? Et sembla que viuràs alguna cosa semblant aviat?</p>





Després de conèixer el Ratolí Pérez i resoldre tots els dubtes que tenia, la Lila està molt feliç d'haver descobert un lloc tan màgic.

<p>Segur que és difícil triar el moment més <b>feliç</b>, però, d'entre tots els que has viscut, amb quin et quedaries? Descriu la situació.</p>	<p>Quin nivell de felicitat et va fer sentir aquella experiència? Valora de l'1 al 10 la teva felicitat en aquell instant. Et sembla que podràs viure moments encara més feliços?</p>	<p>Després de l'experiència que vas viure, què esperes dels pròxims moments feliços que experimentaràs?</p>



## Eloy Moreno

L'Eloy Moreno es va donar a conèixer a partir de l'autoedició del seu primer llibre, *El bolígraf de tinta verda* (2011), que ha estat un èxit de vendes amb més de 200.000 exemplars venuts fins ara. Va obtenir el premi Onda Cero Castellón 2011 per l'esforç que va fer per difondre la novel·la, i va ser finalista dels Premis de la Crítica Valenciana 2012 a l'apartat de narrativa. Les següents obres, *Lo que encuentro bajo el sofá* (2013), *El regalo* (2015), *Tierra* (2019) i la col·lecció de tres volums *Contes per entendre el món* han tornat a connectar amb desenes de milers de lectors i han rebut una vegada més un gran reconeixement tant de vendes com a la crítica. El seu llibre *Invisible*, amb més de 100.000 exemplars venuts, s'ha convertit en tot un fenomen literari a Espanya, on ja va per la 20a edició. *Invisible* ha estat guardonada amb el I Premi Yoleo de lectura per a joves, el Premi Hache 2020, el Premi a la Millor Novel·la Juvenil El Corte Inglés 2020, i ha resultat finalista dels premis Menjallibres, tots ells atorgats per alumnes i joves lectors. Actualment, és un dels cinc llibres més comprats a Espanya, s'ha traduït a més de set idiomes i els seus drets s'han venut a Uruguai, Perú, Estats Units, Corea del Sud, Itàlia, Polònia, Rússia, Sèrbia, Turquia, Xile i Mèxic. En aquests moments es troba en negociacions amb altres països.



## Pablo Zerda

En Pablo Zerda és un artista que treballa per a mitjans gràfics i també per a projectes audiovisuals a televisions nacionals i internacionals, com Disney i Cartoon Network. Actualment treballa per a l'empresa dels videojocs *The other guys*, de Gameloft. Ha il·lustrat la portada de diverses revistes de tirada nacional com *Muy interesante* i *Rolling Stone*, el diari *La Nación*, i treballa, a més, per a projectes editorials. Ha obtingut nombrosos premis nacionals i internacionals des dels seus inicis. És l'il·lustrador del *best-seller* de l'Eloy Moreno *Contes per entendre el món*. Tots dos fa vuit anys que treballen junts.